



SANTA CASA DA MISERICÓRDIA DE EVORAMONTE

RELATÓRIO E CONTAS

DO ANO DE 2025

Aprovado em reunião da Mesa Administrativa de

20 / 03 / 2026

O PROVEDOR DA MESA ADMINISTRATIVA

Mmanuel Ribeiro

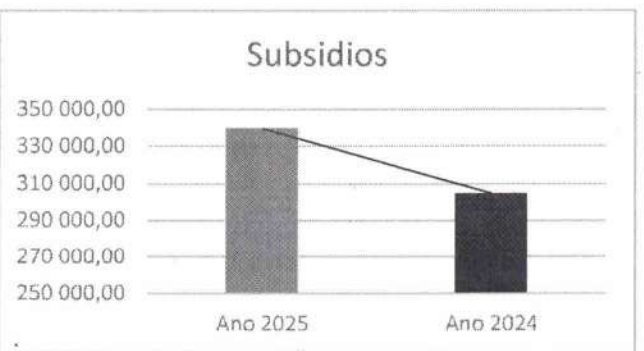
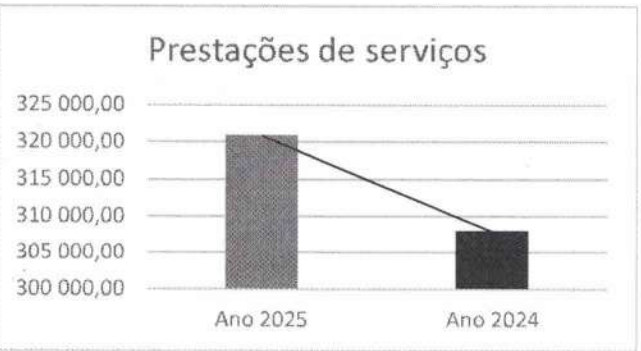
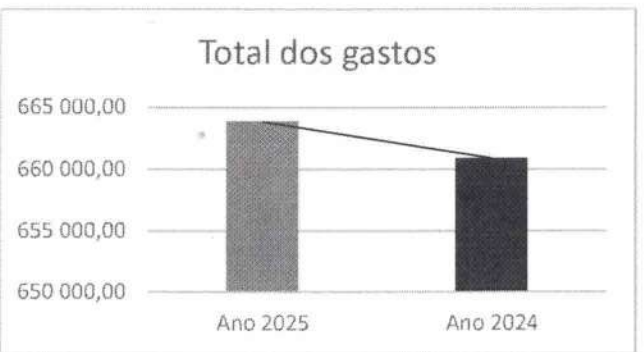
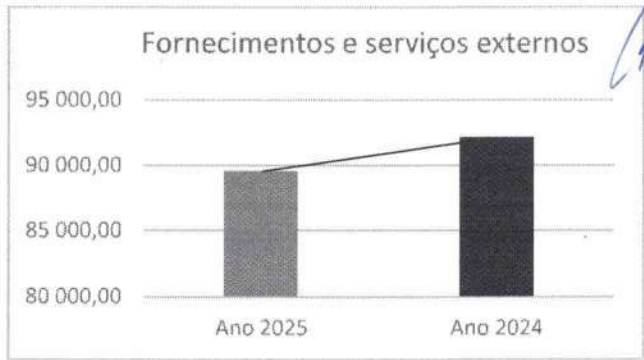
Aprovado em sessão da Assembleia Geral de

12 / 04 / 2026

O PRESIDENTE DA MESA DA ASSEMBLEIA GERAL

[Signature]

<u>GASTOS E PERDAS</u>	EXERCÍCIOS			
	Ano 2025		Ano 2024	
Matérias consumidas.....		117 213,91		110 392,67
Géneros alimentares	88 822,83		84 094,80	
Artigos de limpeza	4 357,06		3 934,31	
Gáz	6 470,00		5 394,00	
Medicamentos	7 788,30		5 634,75	
Fraldas	7 381,97		9 347,07	
Outras (Material clínico)	2 393,75		1 987,74	
Fornecimentos e serviços externos.....		89 551,01		92 142,97
Trabalhos especializados (serviços médicos, contabilidade)	22 928,46		22 093,78	
Honorários (Enfermeiras, Fisioterapeuta e outros)	30 170,00		27 468,75	
Conservação e reparação	4 173,96		10 094,04	
Aquisição de materiais (mat. escritório, art. oferta, ferramentas)	7 101,52		4 786,99	
Electricidade	10 315,62		10 012,65	
Combustíveis	867,30		623,04	
Água	2 599,81		2 490,00	
Deslocações dos utentes Lar/Centro de Dia	920,00		1 590,00	
Comunicação	2 144,97		4 231,82	
Outros (Vigilância, limpeza e outros serviços)	8 329,37		8 751,90	
Gastos com o pessoal.....		435 567,22		433 736,70
Gastos de depreciação e de amortização.....		21 429,05		24 486,39
Outros gastos e perdas.....		109,01		149,91
Total dos gastos e perdas		663 870,20		660 908,64
Resultados líquidos do período		32 610,45		169 270,43
		696 480,65		830 179,07
<u>RENDIMENTOS E GANHOS</u>	EXERCÍCIOS			
	Ano 2025		Ano 2024	
Vendas (participação de clientes nos encargos com as fraldas).....		5 077,49		4 822,00
Prestações de serviços.....		320 885,28		307 974,64
Mensalidades dos clientes	306 574,88		306 315,64	
Quotizações (Irmãos e Sócios)	909,00		699,00	
Transportes e comparticipação familiar	13 401,40		960,00	
Subsídios, doações e legados à exploração.....		339 569,58		304 705,34
Centro Distrital de Segurança Social	321 674,15		269 401,72	
Outros	17 895,43		35 303,62	
Juros dividendos e outros rendimentos.....		14 174,14		18 492,34
Juros de depósitos	14 152,22		18 470,42	
Juros de certificados renda perpétua	21,92		21,92	
Outros rendimentos e ganhos.....		16 774,16		194 184,75
Total dos rendimentos e ganhos		696 480,65		830 179,07



BALANÇO	ANO 2025	ANO 2024
Caixa e depósitos bancários	1 209 281,61	1 163 078,39
Resultados líquidos acumulados (Resultados transitados)	938 224,48	768 954,05
Valor líquido do imobilizado (Financ, tangíveis e	322 390,86	335 971,74